
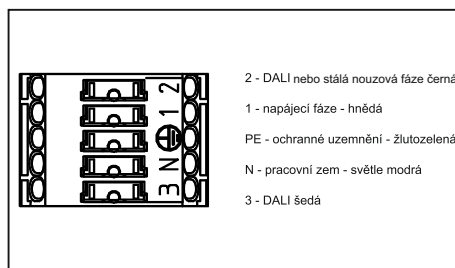




1. Svítidlo vybalte.



2. Zapojte přívodní kabel.  
Elektrické zapojení svorkovnice 5.pol.



3.1 Po připojení napájecího kabelu svítidlo nasuňte úhlopříčným způsobem do rástrového stropu.



3.2 Svítidlo usadíte do rástru.



5. Při manipulaci se svítidlem netlačte na plastový difuzor!  
V případě potřeby tlačte pouze na kovový okraj.



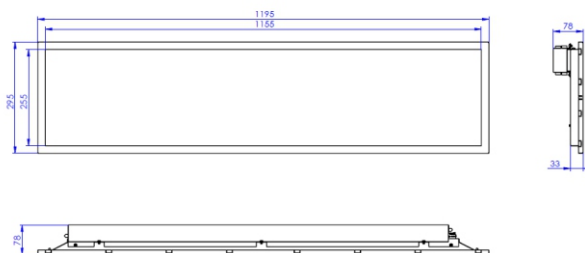
Fotografie jsou pouze ilustrační.



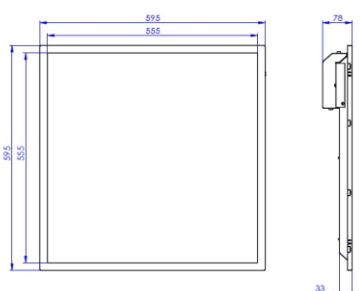
## LAMIA 1200x600




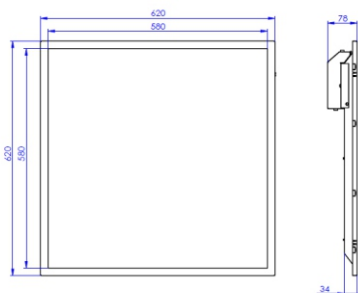
## LAMIA 1200x300



## LAMIA M600



## LAMIA M625

**Údržba:**

Údržba a oprava se provádí v beznapěťovém stavu.

**Čištění:**

Svítilno je možné čistit běžnými čistícími prostředky. Nepoužívat abrazivní čistící prostředky (prášky) a rozpouštědla. Leštěný povrch reflektoru čistit štětcem namočeným v lihovém čistícím prostředku.

**Záruka:**

Dle platných Všeobecných obchodních podmínek společnosti ELEKTRO-LUMEN, s. r. o., je záruka na dodané zboží, vyjma baterií do nouzových zdrojů, 24 měsíců ode dne převzetí zboží. Na baterie do nouzových zdrojů se vztahuje záruka 6 měsíců ode dne převzetí zboží v případě, že bylo provedeno správné formátování baterie. Neplatí pro smluvní záruku.

**BOZP:**

Při montáži a práci se svítidlem dodržujte pravidla bezpečnosti a ochrany zdraví při práci. Možná rizika - práce ve výškách, padající drobné předměty a piliny, ostré hrany apod., úraz elektrickým proudem. Základní ochranné pomůcky použité dle situace a použitého nářadí – pracovní oděv a obuv, ochranné brýle, ochranná přilba, ochranné rukavice, reflexní vesta, ochrana sluchu (neposkytuje ELEKTRO-LUMEN, s. r. o.).

**Upozornění:**

Fota v montážním návodu jsou pouze ilustrační. Montáž a elektrické připojení smí provádět pracovník s elektrotechnickou kvalifikací podle vyhl. 50/78 Sb. Svítidla lze provozovat pouze nepoškozená a čistá. Výrobce nenese žádnou odpovědnost, pokud byl výrobek upraven či nesprávně nainstalován. Montáž a použití musí být v souladu s všeobecnými Technickými požadavky, které jsou veřejně dostupné na webu <http://el-lumen.cz/o-spolecnosti/dokumenty/>

**Vyloučení odpovědnosti:**

Změny bez předchozího upozornění vyhrazeny. Chyby a opomenutí vyhrazeny. Vždy se ujistěte, že používáte nejnovější vydání montážního návodu (dostupné na [www.el-lumen.cz](http://www.el-lumen.cz)).

**ELEKTRO-LUMEN, s. r. o.**

Hranická 505  
753 61 Hranice IV - Drahotuše  
Česká republika

**Telefon:** +420 581 699 411

**Fax:** +420 581 699 419

**E-mail:** [el-lumen@el-lumen.cz](mailto:el-lumen@el-lumen.cz)

**Web:** [www.el-lumen.cz](http://www.el-lumen.cz)



Společnost si vyhrazuje právo na změnu technických údajů a tiskových chyb.  
Copyright © ELEKTRO-LUMEN, s. r. o.