

# ELBRUS S 111

PRODUKTOVÝ LIST SVÍTIDLA | SPECIFIKACE



## TECHNICKÁ SPECIFIKACE

### ELEKTRICKÉ PARAMETRY

Světelný zdroj	» LED
Napájecí napětí	» AC 230 V / 50 Hz
Způsob připojení	» svorkovnice
Předřadná část	» elektronický předřadník
Možnosti regulace	» bez regulace (bez značení) » DALI (DALI)
Nouzový modul	» NE

### SVĚTELNÉ PARAMETRY

Optický systém	» difuzor
Distribuce světla	» přímá
Index barevného podání	» Ra > 80
Teplota chromatičnosti	» 3 000 K » 4 000 K
Životnost	» > 60 000 (L80B10)

### KONSTRUKCE

Těleso svítidla	» lakovaný hliník
Barva	» bílá (bez značení) » jiné odstíny dle vzorníku RAL (na objednání)
Typ povrchu	» mat
Kryt svítidla	» opál (DSO)

### BEZPEČNOST

Třída ochrany	» I
Maximální teplota okolí	» max. +5 / +35 °C
Krytí svítidla	» IP 40
Nebezpečí požáru	» montáž na hořlavé podklady - ANO

### MONTÁŽ

Způsob	» zapuštění (S)
Doporučená výška	» max. do 8 m

### PŘÍSLUŠENSTVÍ

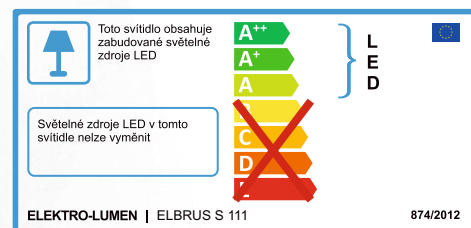
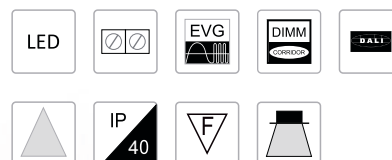
Závěsné příslušenství	» dle varianty
-----------------------	----------------

## CHARAKTERISTIKA

Designové LED svítidlo do podhledů určené pro reprezentativní prostory.

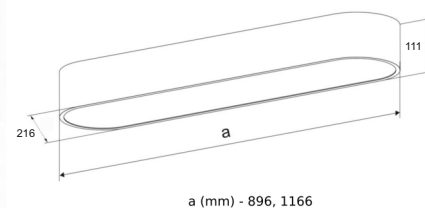
## Užití

interiér    chodby    kancelář  
učebny    komerční prostory  
reprezentativní prostory



## ROZMĚRY SVÍTIDLA

ELBRUS S 111



# VÝKONOVÉ VARIANTY

## PRODUKTOVÝ LIST SVÍTIDLA ELBRUS S 111

VARIANTA SVÍTIDLA	PŘÍKON	SVĚTLNÝ TOK ZDROJE	TEPLOTA CHROMATIČNOSTI	ŽIVOTNOST
Katalogové značení	Watt (W)	Lumen (lm)	Kelvin (K)	L80B10 (hod.)
ELBRUS S 111 900 DSO 35W 840	40	5 750	4 000	> 60 000
ELBRUS S 111 900 DSO 70W 840	80	11 510	4 000	> 60 000
ELBRUS S 111 1 200 DSO 50W 840	60	8 220	4 000	> 60 000
ELBRUS S 111 1 200 DSO 70W 840	80	11 510	4 000	> 60 000

### LEGENDA

#### ELBRUS S 111 900 DSO 70W 840 DALI

	název svítidla
	výška svítidla 111 mm
	průměr svítidla
	opál (DSO)
	výkonná varianta (W)
	index barevného podání Ra > 80, teplota chromatičnosti 4 000 K
	možnost regulace DALI (DALI)

Tolerance optických a elektrických parametrů +/- 10 %.